



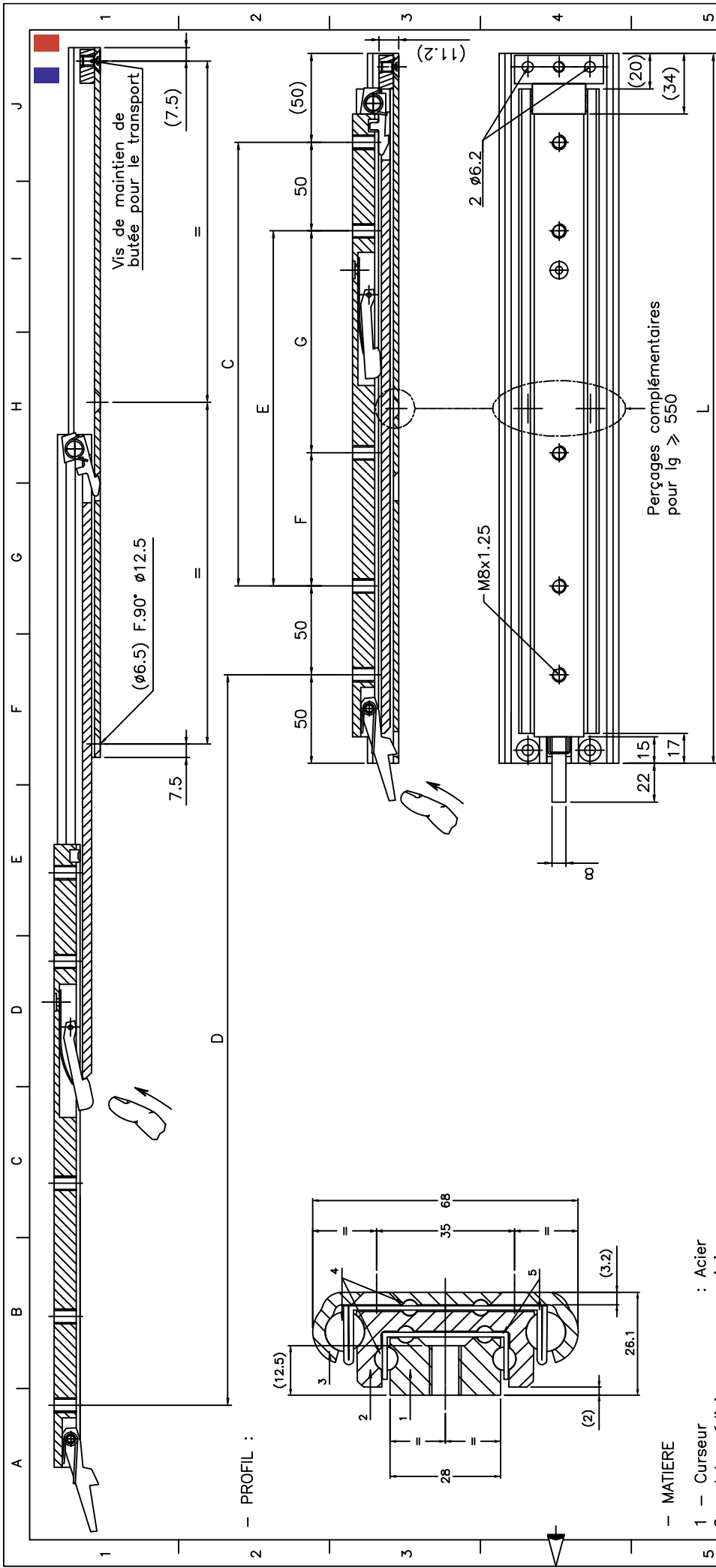
RA7VF

Acier zingué	Extension Totale	 Français	2
Zinc plated steel	Total extension	 English	3
Stahl silbern verzinkt	Vollauszüge	 Deutsch	4
Pozinkovaná ocel	Plný výsuv	 Český	5
Acero zincado	Extension Total	 Español	6
Acciaio zincato	Estensione Totale	 Italiano	7
Verzinkt staal	Geheel uittrekbaar	 Nederlands	8



www.chambrelan.com/RA7R





- Unité en mm
- * Charge uniformément répartie pour une paire de glissières.
- ☐ - Charge A CHANT
- ☐ - Charge A PLAT

- Résultats donnés suivant notre protocole d'essais de charge (voir sur www.chambrelin.com)

L	ACIER										
	1000	1100	1200	1300	1400	1500	1600	1700	1800	1900	2000
C	-	-	-	-	-	-	-	-	-	-	-
E	-	200	250	300	-	-	-	-	-	-	-
F	-	-	150	175	200	225	250	275	300	325	350
G	-	-	200	225	250	275	300	325	350	375	400
D	315	375	415	475	515	575	615	675	715	775	815
Charge* (Kg)	180	228	276	320	350	355	350	340	330	319	305
Flèche (mm)	3	4	5	5	6	7	8	9	10	10	11
Charge* (Kg)	197	182	168	156	144	132	124	115	106	98	91
Flèche (mm)	9	9	10	10	11	12	13	14	15	16	18

- MATIERE
- 1 - Curseur : Acier
- 2 - Intermédiaire : Acier
- 3 - Extérieur : Acier
- 4 - Billes $\phi 10-\phi 6-\phi 4$: Acier
- 5 - Cage à billes : Acier

- TRAITEMENT : Zincage
- POIDS : 8 kg/m
- OPTIONS :

Longueur des glissières, développement, traitements, ϕ et entraxes de perçages sur demande.

NE JAMAIS DEMONTER LA GLISSIERE !

Aucune modification ne doit être apportée à la glissière !

Dans un souci d'information constante de sa fabrication, la société se réserve le droit de modifier ses produits sans avertissement ni préavis. Données non contractuelles.

Production suivant les tolérances générales de fabrication (www.chambrelin.com/1016)



RA7VF	ACIER
☐	03.05.2013